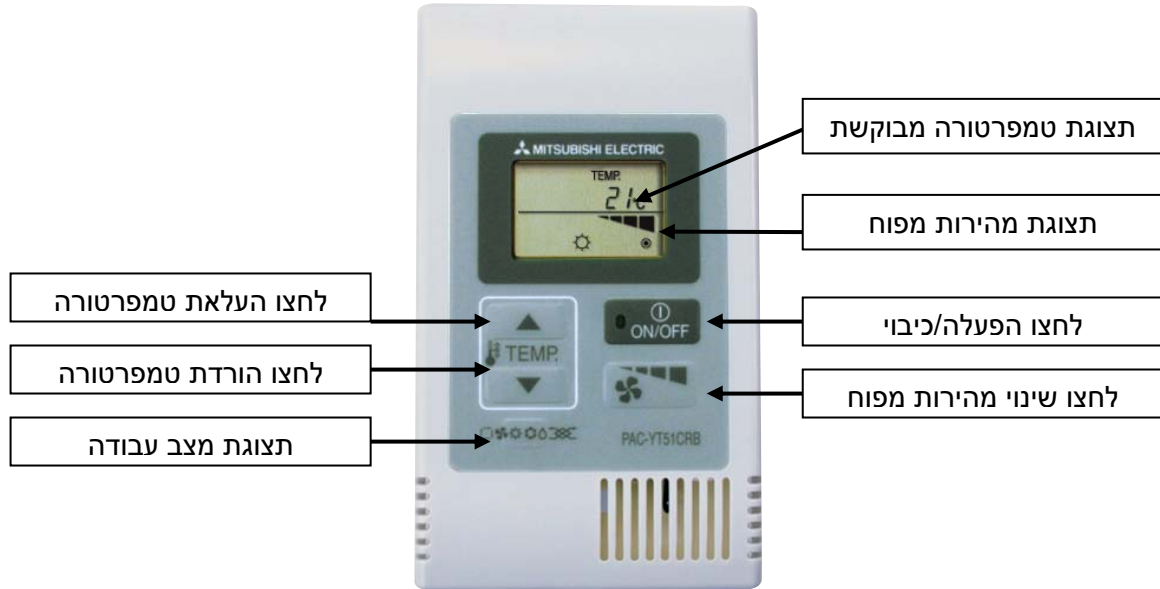




תקציר הוראות הפעלה לשלט שקוע – PAC-YT51CRB




כיבוי/הפעלה

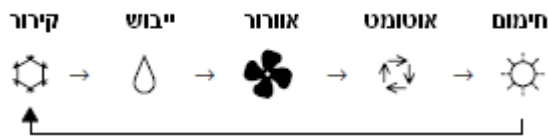
לחץ על  להפעלה, לחיצה נוספת לכיבוי.
*הנורית על הלחצן תדלוק במצב הפעלה ותהבהב במצב תקלה.

שינוי טמפרטורה


לחיצה על  תעלה / תוריד את הטמפרטורה במעלה.
בחירת הטמפרטורה תופיע בתצוגה.

שינוי מצב עבודה

לחיצה על  תחליף בין מצבי העבודה בסדר הבא:



שינוי מהירות מפוח

לחץ על  בכל לחיצה מהירות המפוח תשתנה כדלהלן:
Low → Mid 1 → Mid 2 → High
הערה חשובה! מספר מהירויות המפוח משתנה בהתאם לסוג המאייד.